



～東京駅直結の信頼と実績あるワンストップ医療施設～

# 榎原サピアタワークリニック

高度な予防医療・専門診療と利便性を両立し  
企業様に最適な健康管理パートナーとなることを目指しています。

01

最先端の検査体制と  
充実した医療設備

02

東京駅直結のアクセス  
心地よい院内環境

03

豊富なオプション検査

04

専門医が提供する  
高度医療による  
フォローアップ体制

05


血液検査の当日  
結果説明も可能

06

院内薬局を完備した  
ワンストップ外来診療

迅速・確実・信頼の医療を提供する、企業様のベストパートナー

サピアタワークリニックの企業健診プログラムについて、詳細なご相談がございましたら、お気軽にお問い合わせください。貴社の健康管理パートナーとして、信頼性と利便性のあるサービスを提供させていただきます。



## 榊原サピアタワークリニック『企業健診・ドックにおける強み』

サピアタワークリニックは、東京駅徒歩2分、大手町駅直結という極めて利便性の高い立地に位置し、最新の医療設備を備えたクリニックです。長年の実績より企業様・受診者様のニーズを熟知し、健診・ドックからその後のフォローまでワンストップで対応いたします。

### 1. 充実した検査体制と医療設備

当院は2024年9月に新たに80列マルチスライスCTを導入しました。これにより、短時間・少ない放射線被ばくで高精度な画像検査が可能になり、肺がんや動脈硬化の診断制度の向上が期待できます。内視鏡検査では鎮静剤を用いて検査を実施しており、ビジネスパーソンの健康チェックを快適に支えます。

### 2. 東京駅直結のアクセス

東京駅・大手町駅直結の利便性・認知度が高いサピアタワー内に立地しておりますので、多忙なビジネスパーソンにも負担なく受診が可能です。オフィスから短時間でアクセスできる環境は、企業様の負担を軽減し、日常業務への影響を最小限に抑えます。落ち着いた雰囲気の内は、東京駅の眺望も含めて高い評価を頂いております。

### 3. 豊富なオプション検査

最新医療設備をフル活用した豊富なオプション検査のニーズも高く、高いコストパフォーマンスで高品質なサービスを提供します。健診・人間ドックの基本プラン以外にも検査を充実させたい等のご要望がございましたら、お気軽にご相談ください。

### 4. 専門医が提供する、高度医療によるフォローアップ体制


当院では、循環器、消化器、糖尿病代謝、呼吸器、一般内科など生活習慣病予防における主要な診療分野を設け、それぞれの分野で豊富な経験を持つ専門医が在籍し、健康診断後の再検査やアフターフォローを実施。高い技術力と最新の医療知識を活用して幅広い健康問題に対応し、患者様一人ひとりに最適な診療で皆様の健康を支えます。また、再検査が他院で必要な際には紹介状を発行し、フォロー体制も整えています。

## 榊原サピアタワークリニック

〒100-0005 東京都千代田区丸の内1-7-12 サピアタワー7階

JR東京駅から徒歩約2分

地下鉄 大手町駅直結東西線・丸の内線・半蔵門線・千代田線（東京メトロ）、都営三田線の  
大手町駅より地下通路を通り、サピアタワー連絡口（直結しています）にお進み下さい。



## 5. 血液検査の当日結果説明も可能

当院の院内ラボでは、採血から約40分という短時間で血液検査結果を出すことが可能です。そのため、検査後にお待ちいただく間に結果をご説明し、治療方針を迅速に決定できます。スピーディな対応により、患者様の不安を最小限に抑え、効率的な診療を実現します。

(※診療状況や、院内で実施できない特定の検査項目については、後日結果をご説明させていただく場合がございますのでご了承ください。)

## 6. 院内薬局を完備したワンストップ外来診療

当院では、診察からお薬のお受け取りまでをスムーズに行える「ワンストップ外来診療」を提供しています。院内薬局を完備しているため、処方箋を持って外部の薬局に行く手間がなく、患者様の移動負担を軽減します。診察後すぐに治療を開始できる環境を整えることで、快適な診療体験をお届けします。

(※院内薬局でお出しできないお薬が処方される場合には、院外薬局をご利用いただく場合がございます。)

榊原サピアタワークリニックのワンストップ診療は、多忙なビジネスパーソンから高い評価を受ける効率的かつ高品質な医療サービスを提供しています。健診・ドック専用エリアと外来専用エリアが同一フロアに配置されており、健診や人間ドックで要再検査となった場合でも、同じ施設内で受診が可能です。さらに健診システムと外来カルテは同じIDで管理され、診療を担当する専門医が健診・ドックのデータを活用することも可能な、シームレスな診療を実現します。

再検査や治療までも一体的にサポートし、大学病院レベルの外来兼クリニックの規模で実現することで、企業や従業員の皆様に安心してご利用いただける高品質な医療を提供しています。生活習慣病や慢性疾患の継続的な管理・治療についても、榊原サピアタワークリニックにお任せください。



# アクセス情報



## 東京駅、大手町駅マップ

### ● JR 東京駅より

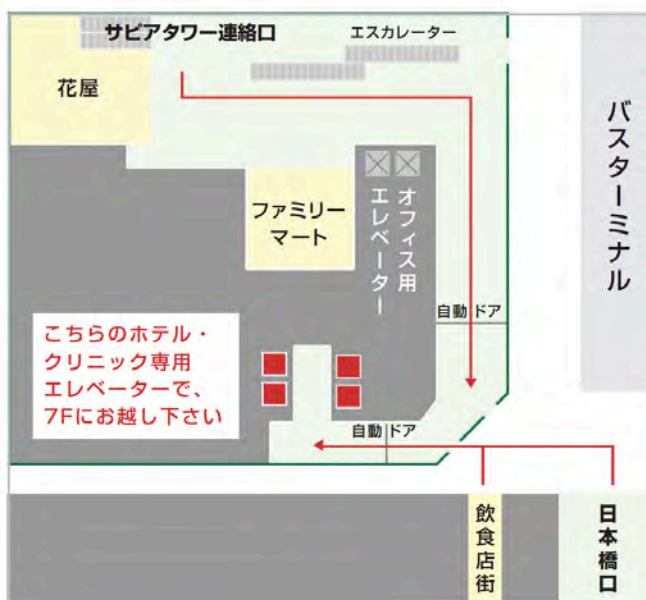
八重洲側の改札を出ましたら、駅構内を通り**日本橋口方面**へお進み下さい。

バスターミナルの左側のビルが、サピアタワー (Sapia Tower) です。

飲食店街を抜けると、すぐ目の前が入口です。八重洲北口より、徒歩約2分です。

### ● 地下鉄 大手町駅より

東京メトロ 東西線・丸ノ内線・半蔵門線・千代田線、または都営三田線の大手町駅より地下通路を通り**サピアタワー連絡口**にお進み下さい。B7出口 (現在閉鎖中) 付近です。一番近いのは東西線改札で、徒歩約2分です。




## サピアタワー1階マップ

### ● JR 東京駅より

サピアタワー入口の左側にある自動ドアより、**ホテル・クリニック専用エレベーター**で7階にお越し下さい。

### ● 地下鉄 大手町駅より

サピアタワー連絡口より1階に上がったら、オフィス用エレベーターではなく、**ホテル・クリニック専用エレベーター**で7階にお越し下さい。



サピアタワー入口



エレベーターホール

榎原サピアワークリニック

【お問い合わせ】

TEL: 03-5288-0112

【受付時間】

月曜日～金曜日：9：00～17：00

土曜日：9：00～12：30 (除く第2土曜日)